

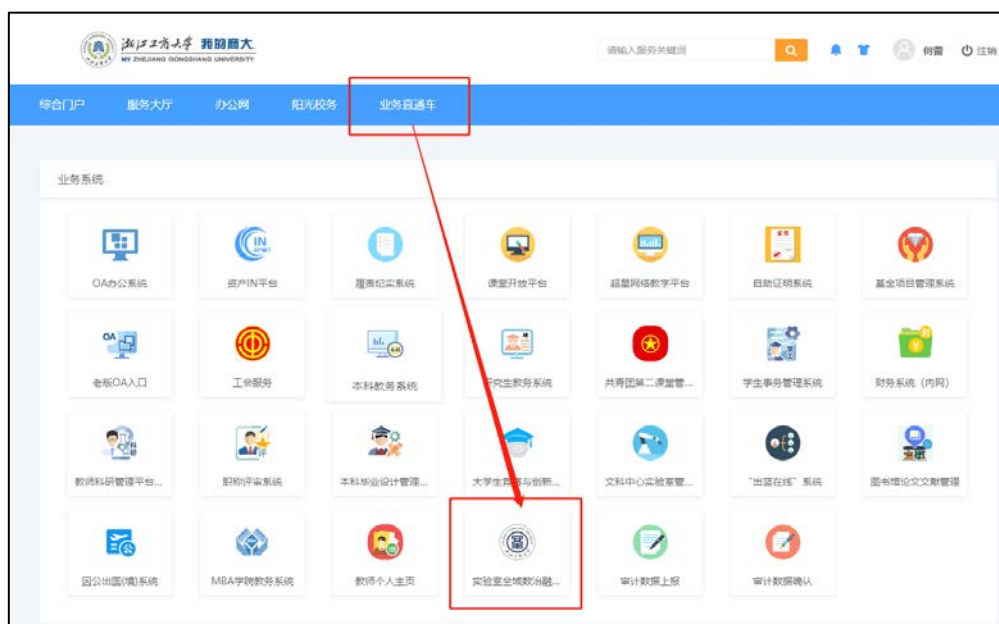
# 实验室登记备案操作指南

学校实验室及实验房间变更备案依托实验室安全融合应用进行线上填报、审核、备案，全程无纸化操作，具体操作步骤如下。

## 一、登录


### （一）单点登录

通过我的商大（PC端）进入平台，在【业务直通车】页面找到【实验室全域数治融合应用】图标，点击直接进入（无需输入账号密码）。



### （二）网址登录

通过网址 <https://lab.zjgsu.edu.cn/> 打开登录页，输入账号密码登录。（账号：工号；密码：身份证后六位）。



### (三) 角色权限

角色	操作权限
实验室负责人	名下实验室（房间）新建、变更、撤销申请提交
房间责任人	名下实验房间变更、撤销申请提交
学院实验室主任	实验室（房间）变更审核
学院分管领导	实验室（房间）变更审核

## 二、实验室备案


### (一) 适用范围

涉及新建实验室备案、实验室相关信息变更、实验室撤销等的申请与审批。

### (二) 操作流程

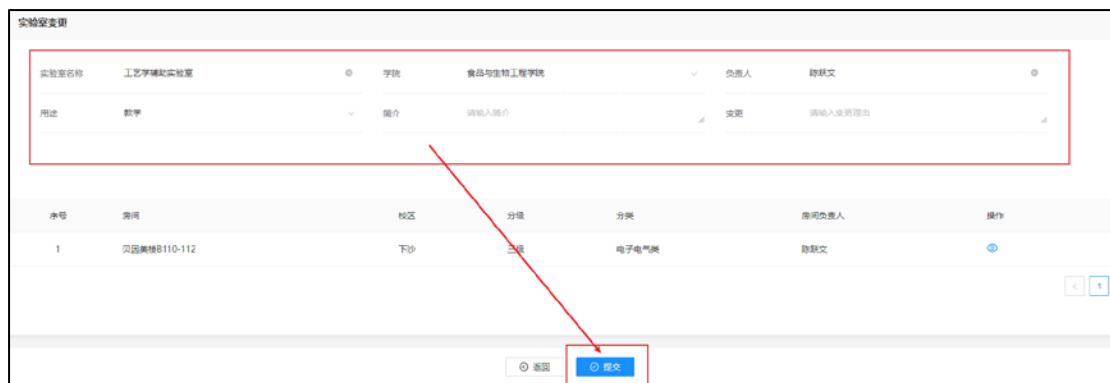
#### 1. 原实验室负责人提交变更申请：


菜单栏【分类分级】栏目下拉选择【实验室管理】，在列表中找到需要变更

的实验室，也可搜索查找，在操作栏内点击变更图标。




点击变更图标后进入【实验室变更】页面，填写变更后的信息，完成后点击提交。




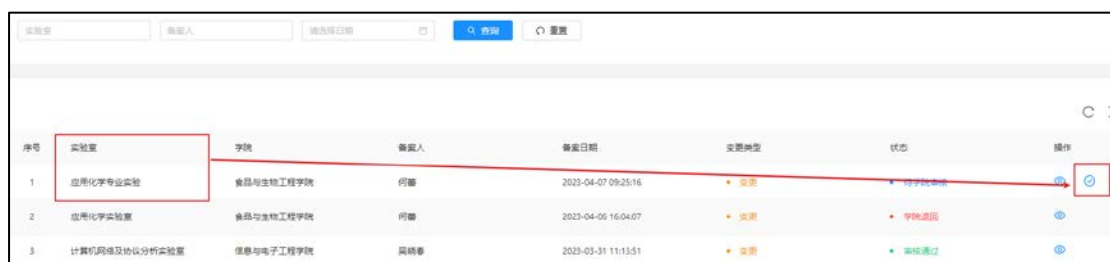
已提交的变更申请，在审核之前，如需修改或撤销，可点击  进入

【实验室变更】页面，点击  进入详情页后进行修改或撤销操作。

## 2. 学院分管领导/实验室主任进行初审：

进入【实验室管理】页面，点击右边小蜜蜂  进入审核页，找到对

应待审核的实验室，点击操作栏中的审核图标 ，进入审核页进行审核。



### 3. 学校复审备案

## 三、实验房间备案



### (一) 适用范围

涉及实验房间的新增、信息变更及撤销。包括实验房间危险源的辨识和分类分级的判定。

### (二) 操作流程

#### 1. 实验室负责人/房间责任人提交申请：

菜单栏【分类分级】栏目下拉选择【房间管理】，在列表中找到需要变更的

实验房间，也可搜索查找，在操作栏内点击变更  或撤销  图标，在弹窗中填写变更信息。



已提交的变更申请，在审核之前，如需修改或撤销，可点击  进入



【实验室变更】页面，点击进入详情页后进行修改或撤销操作。

## 2. 危险源辨识

(1) 按照学校分类分级管理要求，每个实验房间必须重新对危险源进行辨识。根据实验室危险源的特征，将危险源分为生物（医学）类、化学类、辐射类、机械类、电子（电气）类和其他类，共6个类别。

(2) 在【变更】弹窗中【危险源辨识】框内，将本实验房间所涉及的所有危险源进行勾选，请下拉查看所有危险源，若存在两个及以上类别的危险源，须全部勾选，系统将根据用户勾选的危险源情况自动判别实验房间的安全风险等级与安全类别。



变更

\* 房间号: 1号实验楼200

\* 实验室: 味觉受体细胞分离培养实验室

\* 学院: 食品与生物工程学院

\* 校区: 教工路

\* 面积(m<sup>2</sup>): 10.00

\* 房间责任人: 周珏

分类: 生物医学类

分级: 二级

简介: 请输入简介

危险源辨识:	序号	危险源辨识	分类
<input type="checkbox"/>	1	第一、二类病原微生物及类似的新病原微生物	生物医学类
<input type="checkbox"/>	2	麻醉药品、精神药品	生物医学类
<input type="checkbox"/>	3	第三、四类病原微生物	生物医学类
<input type="checkbox"/>	4	有毒有害生物制剂	生物医学类
<input type="checkbox"/>	5	实验动物及尸体 (不涉及病原微生物)	生物医学类

1.根据实验室危险源的特征，将危险源分为生物（医学）类、化学类、辐射类、机械类、电子（电气）类和其他类，共6个类别；

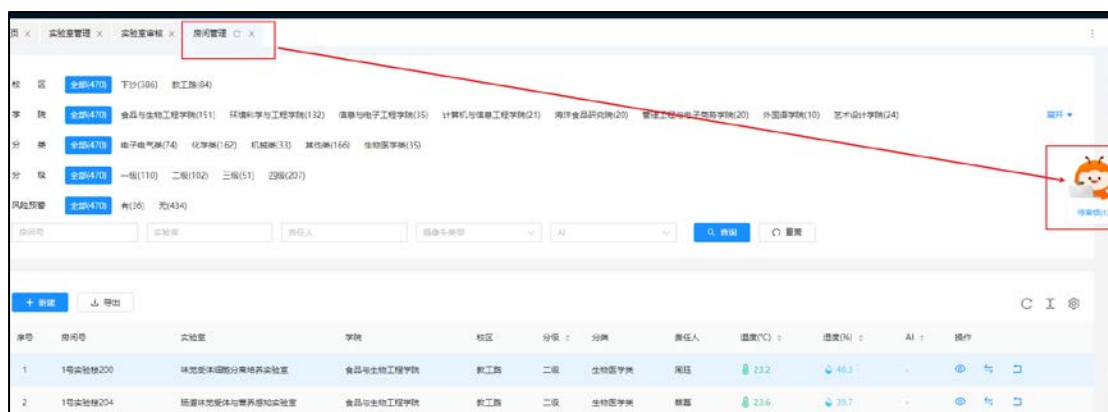
2.请勾选出存在的危险源，若存在两个及以上类别的危险源，须全部勾选。

\* 变更理由: 请输入变更理由

取消 提交

## 3. 学院分管领导/实验室主任进行初审:

进入房间管理模块，点击右侧【小蜜蜂】，进入审核页面，确认信息无误后点击审核通过。



4. 学校复审备案
5. 备案信息查看



备案信息提交后，可以通过【房间管理】，点击对应房间操作栏的按钮查看详情，点击备案记录查看备案信息。

